


Baliza de señalización

Beacons for cables

SAE-400




Colocar los 4 postizos adecuados al diámetro del cable.

Place the 4 adapters suitable for cable diameter.




Colocar los tornillos y las arandelas estriadas en su soporte.

Place the screws and knurled washers on its bracket.



Colocar las tuercas en su soporte.

Place the nuts on its bracket.



Colocar el soporte con las tuercas, previamente montadas, a la semiesfera inferior de la baliza.

Place the preassembled nuts bracket on the lower hemisphere of the beacon.



Colocar el soporte con los tornillos, previamente montados, a la semiesfera superior de la baliza.

Place the preassembled screws bracket on the upper hemisphere of the beacon.



Colocar las dos semiesferas de la baliza al cable y unir mediante los tornillos.

Place both beacon hemispheres around the cable and join them by screws.