


sofamel

ECBT-PTA4

EQUIPO DE PUESTA A TIERRA Y EN CORTOCIRCUITO
CUADROS ELÉCTRICOS DE BAJA TENSIÓN

EARTHING AND SHORT-CIRCUIT EQUIPMENT
LOW VOLTAGE ELECTRIC PANELS

ÉQUIPEMENT DE MISE À TERRE
ET EN COURT-CIRCUIT
TABLEAUX ÉLECTRIQUES BASSE TENSION




sofamel

C/Tomàs Edison, 17 - Pol. Industrial Plans d'Arau
08787 La Pobla de Claramunt (Barcelona) - Spain
Tel. +34 938 087 980 - Fax +34 938 087 700
www.sofamel.com - info@sofamel.es

EQUIPO DE PUESTA A TIERRA Y EN CORTOCIRCUITO CUADROS ELÉCTRICOS DE BAJA TENSIÓN

COMPOSICIÓN

- 4 pinzas aisladas PTA para cortocircuito de las fases y el neutro.
- 3 cables de cobre con cubierta aislante de PVC de 25 mm² de sección y 1,2 m de largo para cortocircuito de las fases.
- 1 cable de cobre con cubierta aislante de PVC de 25 mm² de sección y de 1,5 m para puesta a tierra del neutro.
- 1 cable de cobre con cubierta aislante de PVC de 25 mm² de sección de 2,0 m para puesta a tierra.
- 1 conector de derivación de 5 salidas.
- 1 torno de tierra TT-38A.
- 1 cofre metálico para el transporte y almacenamiento del equipo.



Composición según especificación cliente.

CARACTERÍSTICAS

Intensidad asignada de cortocircuito: Ver tabla según modelo.

Temperatura de utilización: -25°C a 55°C.

MODO DE UTILIZACIÓN

1. Buscar el punto de tierra más cercano y fijar el torno de tierra al mismo.
2. Colocar las pinzas aisladas en cada una de las fases.
3. Para la desinstalación del equipo proceder en sentido inverso.
4. Guardar el equipo en su cofre correspondiente.

MANTENIMIENTO Y CONSERVACIÓN

■ Almacenamiento:

A fin de mantener su capacidad de protección de los operarios, los equipos de puesta a tierra y en cortocircuito deben ser mantenidos y almacenados en buenas condiciones por el usuario.

■ Verificación antes del uso:

Por razones de seguridad los equipos de puesta a tierra deben ser sometidos a una inspección visual a fondo antes de su uso.

Daños visibles de pinzas, conexiones, aislamiento del cable o la exposición de conductor desnudo son considerados defectos importantes y el equipo debe dejarse fuera de uso.

Antes del uso se debe inspeccionar la superficie de contacto de las piezas y el contacto de los puntos de conexión debería cepillarse para eliminar cualquier depósito remanente a fin de obtener un buen contacto eléctrico para las corrientes de tránsito o las corrientes de cortocircuito.

■ Inspección periódica y pruebas en servicio:

El equipo debe ser inspeccionado cada 3 años, verificando que no existen daños visibles en pinzas, conexiones o cable.

Si existe alguna duda sobre el perfecto estado del dispositivo o equipo, debería ser retirado.

sofamel

EARTHING AND SHORT-CIRCUIT EQUIPMENT LOW VOLTAGE ELECTRIC PANELS

COMPOSITION

- 4 insulated PTA earth clamps and the neutral.
- 3 copper PVC-insulated cables 25 mm² section and 1,2 m long for short circuit of phases.
- 1 copper cables 25 mm² section and 1,5 m long for the neutral's earthing.
- 1 PVC-insulated cable 25 mm² section and 2 m long for earthing.
- 1 branch-joint connector (5 cables).
- 1 TT-38A earthing lathe.
- 1 metal case for storage and transport.



Composition according to customer specification.

CHARACTERISTICS

Short-circuit current "I_{cc}": See table.
Temperature range: -25°C a 55°C.

INSTRUCTIONS FOR USE

1. Find the closest earthing point and secure the earthing G-clamp to it.
2. Place the insulated clamps on each of the phases.
3. To uninstall the equipment, proceed in the reverse order.
4. Store the equipment in its case.

MANTENANCE AND CONSERVATION

■ Storage:

In order to maintain its ability to protect workers, earthing and short-circuit equipment must be maintained and stored in good conditions by user.

■ Check before use:

For safety equipment grounding must be subjected to a thorough visual inspection before use. Visible damage of clamps, fittings, wire insulation or exposure of bare wire are considered major defects and the equipment should be put out of use.

Before use must inspect the contact surface parts and the contact of the connection points should be brushed to remove any remaining tank to obtain a good electrical contact for traffic flows or short-circuit currents.

■ Periodic inspection and testing service:

The equipment must be inspected every 3 years, verifying that there are no visible damage tweezers, or cable connections.

If there is any doubt about the excellent condition of the device or equipment, should be removed.

sofamel

ÉQUIPEMENT DE MISE À TERRE ET EN COURT-CIRCUIT TABLEAUX ÉLECTRIQUES BASSE TENSION

COMPOSITION

- 4 pinces isolées PTA pour court-circuit des phases et le neutre.
- 3 câbles en cuivre avec gaine isolante en PVC de 25 mm² de section et de 1,2 m de long pour court-circuit des phases.
- 1 câble en cuivre avec gaine isolante en PVC de 25 mm² de section de 1,5 m pour mise à la terre du neutre.
- 1 câble en cuivre avec gaine isolante en PVC de 25 mm² de section de 2 m pour mise à la terre.
- 1 connecteur de dérivation à 5 sorties.
- 1 étau de terre TT-38A.
- 1 mallette métallique pour le transport et le stockage de l'équipement.



Composition selon les spécifications du client.

CARACTÉRISTIQUES

Intensité assignée de court-circuit: Voir tableau selon modèle.
Température d'utilisation: de -25°C à 55°C.

INSTRUCTIONS POUR L'UTILISATION

1. Chercher le point de terre le plus proche et fixer l'étau de terre à celui-ci.
2. Fixer les pinces isolées à chacune des phases.
3. Pour la désinstallation de l'équipement, procéder dans le sens inverse.
4. Ranger l'équipement dans sa mallette.

MAINTENANCE ET ENTRETIEN

■ Stockage:

Afin de maintenir leur capacité de protection des opérateurs, les équipements de mise à terre et en court-circuit doivent être maintenus et stockés dans de bonnes conditions par l'utilisateur.

■ Vérification avant l'utilisation:

Pour des raisons de sécurité les équipements de mise à terre doivent être soumis à une inspection visuelle exhaustive avant leur utilisation.

Les dommages visibles sur les colliers, les connexions, l'isolation du câble ou l'exposition de conducteurs nus sont considérés comme des défauts importants et l'équipement doit être mis hors d'utilisation.

Avant l'utilisation, il faut inspecter la surface de contact des pièces et le contact des points de connexion doit être brossé pour éliminer toute trace de dépôt afin d'obtenir un bon contact électrique pour les courants de transit ou les courants de court-circuit.

■ Inspection périodique et tests en service:

L'équipement doit être inspecté tous les 3 ans, en vérifiant qu'il n'y ait pas de dommages visibles sur des colliers, les connexions ou le câble.

S'il existe un doute sur l'état du dispositif ou de l'équipement, ce dernier doit être retiré.

CASTELLANO

PRECAUCIONES

- Todo equipo que haya sido sometido a un cortocircuito eléctrico, no puede volverse a utilizar y debe ser desechado.
- El par de apriete mínimo recomendado para uniones cable-torno o cable-pinza es de 54 Nm.

ENGLISH



PRECAUTIONS

- In case of short-circuit current, passage the earthing and short-circuit equipment must be rejected.
- Minimum recommended torque of 54 Nm for the joins cable-self milling lathe, cable-clamp.

FRANCAIS

PRÉCAUTIONS

- Tout équipement ayant été soumis à un court-circuit électrique ne peut pas être réutilisé et doit être mis au rebut.
- Le couple de serrage minimum recommandée pour les unions câble-tour ou câble-pinche est de 54 Nm.



sofamel



FECHA DE FABRICACIÓN
 MANUFACTURING DATE - DATE DE FABRICATION

MODELO Model Modèle	SECCIÓN CABLES Cable cross section Section câbles	SECCIÓN CABLE TIERRA Earthing cable cross section Section câbles de terre	INTENSIDAD ASIGNADA "Icc" Short-circuit current "Icc" Intensité assignée "Icc"
<input type="checkbox"/> ECBT-PTA4	25 mm ²	25 mm ²	6,9 kA/1s.

<input type="checkbox"/> Composición según especificación cliente. Composition according to customer specification. Composition selon les spécifications du client.		CÓDIGO Code Code	
MODELO Model Modèle	SECCIÓN CABLES Cable cross section Section câbles	SECCIÓN CABLE TIERRA Earthing cable cross section Section câbles de terre	INTENSIDAD ASIGNADA "Icc" Short-circuit current "Icc" Intensité assignée "Icc"
<input type="checkbox"/>			

GARANTÍA: La garantía es de 24 meses a partir de la fecha de venta y está sujeta a un uso adecuado.

WARRANTY: Subject to proper use, our warranty extends for 24 months from sale.

GARANTIE: La garantie est valide pendant 24 mois à partir de la date de vente et est sujette à une utilisation adéquate.