








Llave en cruz multifuncional 10 en 1

20106 SF-LC10-1

- Herramienta industrial multifunción 10 en 1, diseñada para la apertura de cuadros eléctricos, armarios de gas, puertas de armarios técnicos, cajas de herramientas y otros sistemas de cierre estándar. Integra diferentes perfiles de llave en una sola herramienta, lo que la convierte en una solución práctica y versátil para múltiples aplicaciones.
- También incluye puntas para atornillar y desatornillar, compatibles con Phillips PH2 y plano PL7, ampliando su funcionalidad en trabajos de instalación y mantenimiento.
- Ideal para técnicos electricistas, personal de mantenimiento de edificios, instaladores y profesionales de servicios públicos que requieren una herramienta compacta y eficiente para intervenciones rápidas.
- Material: aleación de zinc de alta calidad.
- Estructura: robusta y resistente, diseñada para un uso prolongado.
- Diseño: compacto, ligero y fácil de transportar.



Código	Ref.	 (mm)	 (mm)	 (mm)	 (mm)	 (mm)	 (mm)	 (mm)	Peso
20106004	SF-LC10-1	5 6-7 8-9 10-11	7-8 9-10 11-12	3-5	6	SL 7	PH 2	6-10	0,142 kg