


Colocar los 4 postizos adecuados al diámetro del cable.

Place the 4 adapters suitable for cable diameter.


Placer les 4 adaptateurs appropriés pour le diamètre du câble.



Colocar los tornillos y las arandelas estriadas en su soporte.

Place the screws and knurled washers on its bracket.


Placer les vis et les rondelles striées sur leur support.



Colocar las tuercas en su soporte.

Place the nuts on its bracket.


Placer les écrous sur leur support.



Colocar el soporte con las tuercas, previamente montadas, a la semiesfera inferior de la baliza.

Place the preassembled nuts bracket on the lower hemisphere of the beacon.


Placer le support avec les écrous, montés au préalable sur la demi-sphère inférieure de la balise.



Colocar el soporte con los tornillos, previamente montados, a la semiesfera superior de la baliza.

Place the preassembled screws bracket on the upper hemisphere of the beacon.

Placer le support avec les vis, montés au préalable sur la demi-sphère supérieure de la balise.



Colocar las dos semiesferas de la baliza al cable y unir mediante los tornillos.

Place both beacon hemispheres around the cable and join them by screws.

Placer les deux demi-sphères de la balise autour du câble et unir au moyen des vis.

sofamel