




11402 SCF/FUSE

Porta fusible tipo MC4 para 1000 V y 1500 V

Fusible integrado en conector MC4, estanco.
 Fusibles de 15/20/30 A, según modelo.
 SCF/FUSE-1000V hembra-macho.
 SCF/FUSE-1500V hembra-macho.



Código	Ref.	Amperios (A)	 x 100	 Bolsa	 Caja
501043	SCF/FUSE-1000V 15A	15	-	-	-
501044	SCF/FUSE-1000V 20A	20	-	-	-
501046	SCF/FUSE/L-1500V 15A	15	-	-	-
501047	SCF/FUSE/L-1500V 20A	20	-	-	-