




### 11103 RA-25

#### Consola



Consola fabricada en material termoplástico de alta resistencia, diseñada para la sujeción de acometidas en los puntos de suspensión o cambio de dirección. La anilla de acero inoxidable permite una fijación segura del conductor.

Código	Ref.	Sección (mm²)		Carga daN	 x 100	 Bolsa	 Caja
		Mín.	Máx.				
361140	RA-25	2x16	4x25	250	8,000	1	-