

D-TUERI

Une nouvelle ère de Détecteurs de Tension Personnel



SÉCURITÉ MAXIMALE

L'élément de sécurité à usage individuel idéal à utiliser avec une sécurité maximale dans les centres de distribution/transformation, poste et lignes aériennes



Détection Omnidirectionnelle



Connexion USB-C



Moyenne Tension



Signal Acoustique



Détecteurs de Tension

Sécurité

Détecteur de tension personnel

Détecteur de tension personnel de champ électrique omnidirectionnel
Moyenne tension - Optique et Acoustique



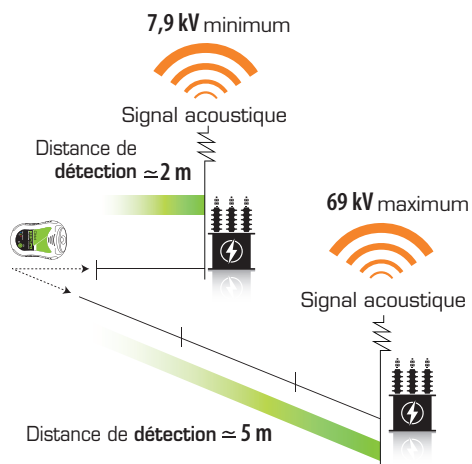
648 D-TUERI PRO

Élément de sécurité idéal pour une utilisation individuelle pour le personnel qui effectue des travaux dans des zones sous tension électrique, telles que des travaux d'inspection, de nettoyage, de maintenance et, en général, toutes les travaux à proximité d'un champ électrique.

Détecteur de tension personnel de champ électrique omnidirectionnel. Lorsque l'utilisateur se rapproche d'un champ électrique compris entre 7,9kV et 69kV et dépasse une distance d'environ 2m pour 7,9kV et de 5m pour 69kV, le détecteur émet un signal continu. L'alarme ne s'arrête pas tant que l'on ne s'éloigne pas de la zone de danger.



Optique et Acoustique



- Utilisation dans les centres de distribution / transformation et les lignes aériennes.
- Gamme de tension : 7,9-69kV
- Fréquence de fonctionnement : 50 et 60Hz
- Degré de protection : IP 65
- Puissance lumineuse : 2W
- Alimentation : batterie Li ion 3,7 V 1050 mAh
- Livré dans une boîte isolée comprenant le détecteur, une mallette de transport en nylon, un chargeur et un câble USB.

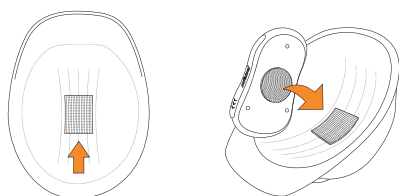
Code	Réf.
645257	D-TUERI PRO



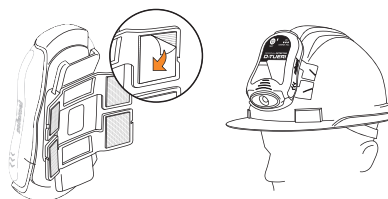
Placement

Le détecteur peut être aussi bien placé à l'INTÉRIEUR qu'à l'EXTÉRIEUR, en fonction des caractéristiques et des exigences du casque.

INTÉRIEUR



EXTÉRIEUR



Detectores de Tensión

Seguridad

Detector de tensión personal

Détecteur de tension personnel de champ électrique omnidirectionnel Moyenne tension - Optique et Acoustique



648 D-TUERI EXPERT

Élément de sécurité idéal pour une utilisation individuelle pour les opérateurs de lignes électriques qui effectuent des travaux d'entretien, de réparation et autres à proximité de lignes sous tension.

Détecteur de tension personnel de champ électrique omnidirectionnel. Lorsque l'utilisateur se rapproche d'un champ électrique compris entre 10kV et 66kV et dépasse une distance d'environ 1m pour 10kV et de 3m pour 66kV, le détecteur émet un signal continu. L'alarme ne s'arrête pas tant que l'on ne s'éloigne pas de la zone de danger.



Détection
Omnidirectionnelle



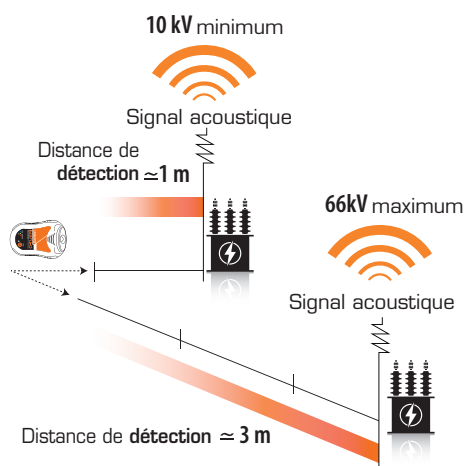
Connexion
USB-C



Moyenne Tension



Signal Acoustique



- Utilisation dans les centres de distribution / transformation et les lignes aériennes.
- Gamme de tension : 10-66kV
- Fréquence de fonctionnement : 50 et 60Hz
- Degré de protection : IP 65
- Puissance lumineuse : 2W
- Alimentation : batterie Li ion 3,7 V 1050 mAh
- Livré dans une boîte isolée comprenant le détecteur, une mallette de transport en nylon, un chargeur et un câble USB.

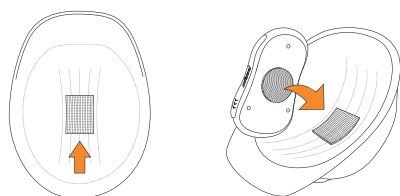
Códe	Réf.
645255	D-TUERI EXPERT



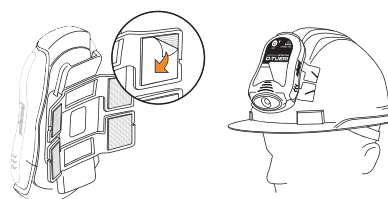
Placement

Le détecteur peut être aussi bien placé à l'**INTÉRIEUR** qu'à l'**EXTÉRIEUR**, en fonction des caractéristiques et des exigences du casque.

INTÉRIEUR



EXTÉRIEUR



Détecteurs de Tension

Sécurité

Detector de tensión personal

*Détecteur de tension personnel de champ électrique omnidirectionnel
Moyenne tension - Optique et Acoustique*



648 D-TUERI PRO 66/138 kV

Élément de sécurité idéal pour une utilisation individuelle spécialement conçu pour les centres de transformation et où l'opérateur travaille dans des espaces où la distance à la zone dangereuse est très faible.

Détecteur de tension personnel de champ électrique omnidirectionnel. Lorsque l'utilisateur se rapproche d'un champ électrique compris entre 66kV et 138kV et dépasse une distance d'environ 1,4m pour 66kV et de 4m pour 138kV, le détecteur émet un signal continu. L'alarme ne s'arrête pas tant que l'on ne s'éloigne pas de la zone de danger.



Détection
Omnidirectionnelle



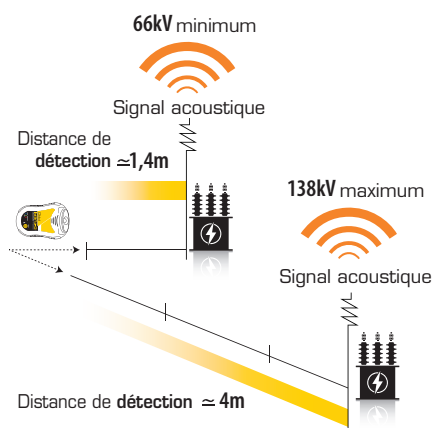
Connexion
USB-C



Moyenne Tension



Signal Acoustique



- Utilisation dans les centres de distribution / transformation et les lignes aériennes.
- Gamme de tension : 66/138kV
- Fréquence de fonctionnement : 50 et 60Hz
- Degré de protection : IP65
- Puissance lumineuse : 2W
- Alimentation : batterie Li ion 3,7 V 1050 mAh
- Livré dans une boîte isolée comprenant le détecteur, une mallette de transport en nylon, un chargeur et un câble USB

Code	Réf.
645258	D-TUERI PRO 66/138 kV

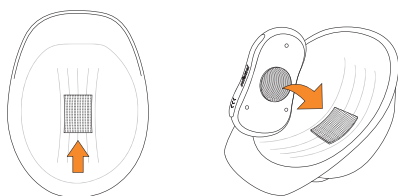


Optique et Acoustique

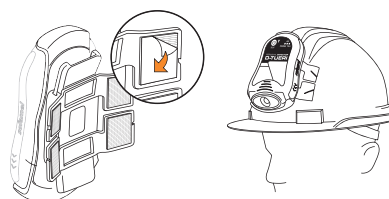
Placement

Le détecteur peut être aussi bien placé à l'**INTÉRIEUR** qu'à l'**EXTÉRIEUR**, en fonction des caractéristiques et des exigences du casque.

INTÉRIEUR



EXTÉRIEUR



Détecteurs de Tension

Sécurité

Detector de tensión personal

Détecteur de tension personnel de champ électrique omnidirectionnel
Moyenne tension - Optique et Acoustique



648 D-TUERI DUAL 7.9/69 kV - 66 kV

Élément de sécurité idéal pour une utilisation individuelle pour les opérateurs de lignes électriques qui effectuent des travaux de maintenance, de réparation et autres à proximité de lignes sous tension avec la possibilité de passer à un mode de fonctionnement moins sensible et de se rapprocher des points de tension électrique.

Mode 7.9/69 kV

Lorsque l'utilisateur se rapproche d'un champ électrique compris entre 7,9 kV et 69 kV et dépasse une distance d'environ 2 m pour 7,9 kV et de 5 m pour 69 kV, le détecteur émet un signal continu. L'alarme ne s'arrête pas tant que l'on ne s'éloigne pas de la zone de danger.

Mode 66 kV

Lorsque l'utilisateur se rapproche d'un champ électrique sur 66 kV et dépasse une distance d'environ 1,4 m, le détecteur émet un signal continu. L'alarme ne s'arrête pas tant que l'on ne s'éloigne pas de la zone de danger.



Détection Omnidirectionnelle



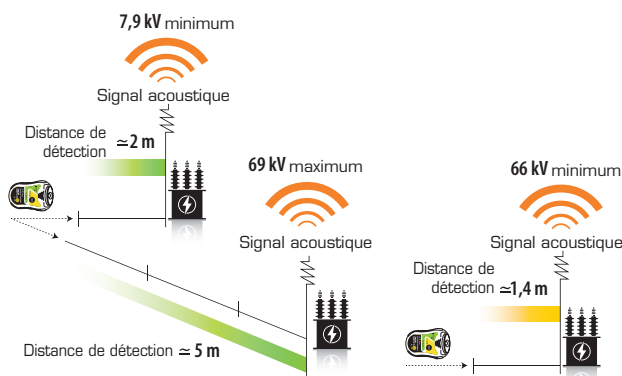
Connexion USB-C



Moyenne Tension



Signal Acoustique



- Utilisation dans les centres de distribution / transformation, poste et les lignes aériennes.
- Gamme de tension : 7,9-69kV
- Fréquence de fonctionnement : 50 et 60Hz
- Degré de protection : IP65
- Puissance lumineuse : 2W
- Alimentation : batterie Li ion 3,7 V 1050 mAh
- Livré dans une boîte isolée comprenant le détecteur, une mallette de transport en nylon, un chargeur et un câble USB

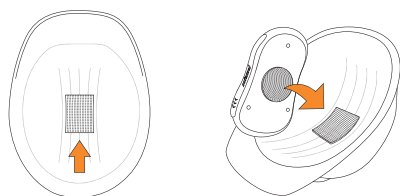
Code	Ref.
648300	D-TUERI DUAL 7.9/69 kV - 66 kV



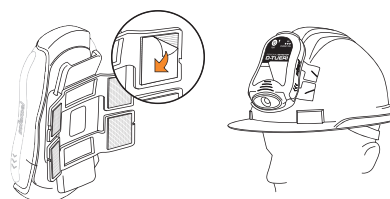
Placement

Le détecteur peut être aussi bien placé à l'INTÉRIEUR qu'à l'EXTÉRIEUR, en fonction des caractéristiques et des exigences du casque.

INTÉRIEUR



EXTÉRIEUR



Détecteurs de Tension

Sécurité

Detector de tensión personal

Optique et Acoustique

Détecteur de tension personnel de champ électrique omnidirectionnel
Moyenne tension - Optique et Acoustique



648 D-TUERI DUAL 7.9/69 kV - 110 kV

Élément de sécurité idéal pour une utilisation individuelle pour les opérateurs de lignes électriques qui effectuent des travaux de maintenance, de réparation et autres à proximité de lignes sous tension avec la possibilité de passer à un mode de fonctionnement moins sensible et de se rapprocher des points de tension électrique.

Mode 7.9/69 kV

Lorsque l'utilisateur se rapproche d'un champ électrique compris entre 7,9 kV et 69 kV et dépasse une distance d'environ 2 m pour 7,9 kV et de 5 m pour 69 kV, le détecteur émet un signal continu. L'alarme ne s'arrête pas tant que l'on ne s'éloigne pas de la zone de danger.

Mode 110 kV

Lorsque l'utilisateur se rapproche d'un champ électrique sur 110 kV et dépasse une distance d'environ 3 m, le détecteur émet un signal continu. L'alarme ne s'arrête pas tant que l'on ne s'éloigne pas de la zone de danger.



Détection
Omnidirectionnelle



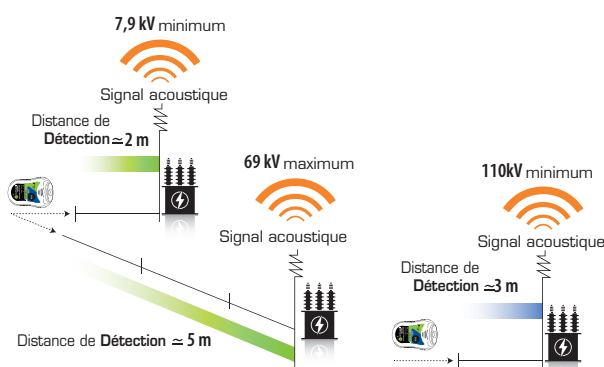
Connexion
USB-C



Moyenne Tension



Signal Acoustique



- Utilisation dans les centres de distribution / transformation, poste et les lignes aériennes.
- Gamme de tension : 7,9-110kV
- Fréquence de fonctionnement : 50 et 60Hz
- Degré de protection : IP65
- Puissance lumineuse : 2W
- Alimentation : batterie Li ion 3,7 V 1050 mAh
- Livré dans une boîte isolée comprenant le détecteur, une mallette de transport en nylon, un chargeur et un câble USB

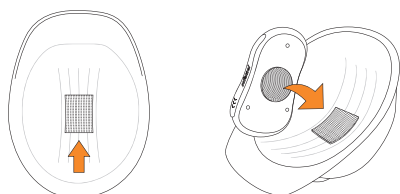
Code	Ref.
648310	D-TUERI DUAL 7.9/69 kV - 110 kV



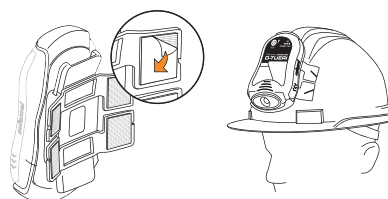
Placement

Le détecteur peut être aussi bien placé à l'INTÉRIEUR qu'à l'EXTÉRIEUR, en fonction des caractéristiques et des exigences du casque.

INTÉRIEUR



EXTÉRIEUR



Détecteurs de Tension

Sécurité

Detector de tensión personal

Détecteur de tension personnel de champ électrique omnidirectionnel
Moyenne tension - Optique et Acoustique



648 D-TUERI DUAL 7.9/69 kV - 220 kV

Élément de sécurité idéal pour une utilisation individuelle pour les opérateurs de lignes électriques qui effectuent des travaux de maintenance, de réparation et autres à proximité de lignes sous tension avec la possibilité de passer à un mode de fonctionnement moins sensible et de se rapprocher des points de tension électrique.

Mode 7.9/69 kV

Lorsque l'utilisateur se rapproche d'un champ électrique compris entre 7,9 kV et 69 kV et dépasse une distance d'environ 2 m pour 7,9 kV et de 5 m pour 69 kV, le détecteur émet un signal continu. L'alarme ne s'arrête pas tant que l'on ne s'éloigne pas de la zone de danger.

Mode 220 kV

Lorsque l'utilisateur se rapproche d'un champ électrique sur 220 kV et dépasse une distance d'environ 4 m, le détecteur émet un signal continu. L'alarme ne s'arrête pas tant que l'on ne s'éloigne pas de la zone de danger.



Détection
Omnidirectionnelle



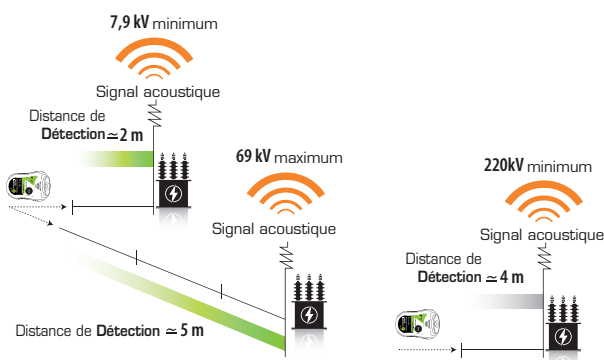
Connexion
USB-C



Moyenne Tension



Signal Acoustique



- Utilisation dans les centres de distribution / transformation, poste et les lignes aériennes.
- Gamme de tension : 7,9-220kV
- Fréquence de fonctionnement : 50 et 60Hz
- Degré de protection : IP65
- Puissance lumineuse : 2W
- Alimentation : batterie Li ion 3,7 V 1050 mAh
- Livré dans une boîte isolée comprenant le détecteur, une mallette de transport en nylon, un chargeur et un câble USB

Code

Ref.

648320

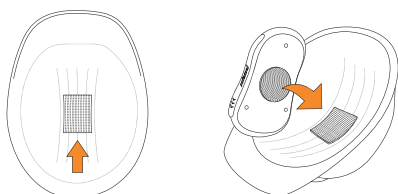
D-TUERI DUAL 7.9/69 kV - 220 kV



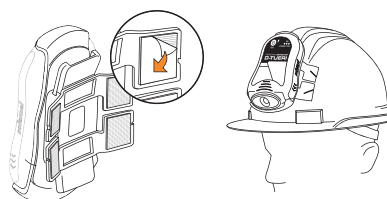
Placement

Le détecteur peut être aussi bien placé à l'INTÉRIEUR qu'à l'EXTÉRIEUR, en fonction des caractéristiques et des exigences du casque.

INTÉRIEUR



EXTÉRIEUR



Détecteurs de Tension

Sécurité

Detector de tensión personal

Optique et Acoustique

Détecteur de tension personnel de champ électrique omnidirectionnel
Moyenne tension - Optique et Acoustique



648 D-TUERI DUAL 7.9/69 kV - 400 kV

Élément de sécurité idéal pour une utilisation individuelle pour les opérateurs de lignes électriques qui effectuent des travaux de maintenance, de réparation et autres à proximité de lignes sous tension avec la possibilité de passer à un mode de fonctionnement moins sensible et de se rapprocher des points de tension électrique.

Mode 7.9/69 kV

Lorsque l'utilisateur se rapproche d'un champ électrique compris entre 7,9 kV et 69 kV et dépasse une distance d'environ 2 m pour 7,9 kV et de 5 m pour 69 kV, le détecteur émet un signal continu. L'alarme ne s'arrête pas tant que l'on ne s'éloigne pas de la zone de danger.

Mode 400 kV

Lorsque l'utilisateur se rapproche d'un champ électrique sur 400 kV et dépasse une distance d'environ 5 m, le détecteur émet un signal continu. L'alarme ne s'arrête pas tant que l'on ne s'éloigne pas de la zone de danger.



Détection Omnidirectionnelle



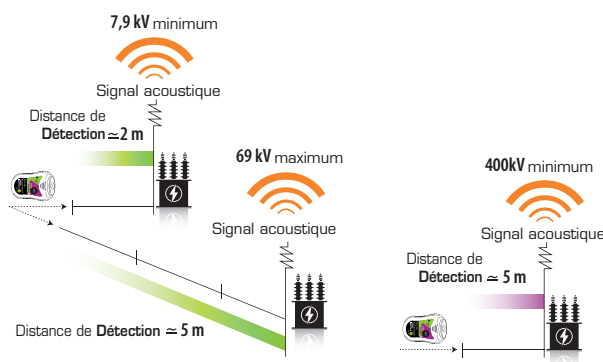
Connexion USB-C



Moyenne Tension



Signal Acoustique



- Utilisation dans les centres de distribution / transformation, poste et les lignes aériennes.
- Gamme de tension : 7,9-400kV
- Fréquence de fonctionnement : 50 et 60Hz
- Degré de protection : IP65
- Puissance lumineuse : 2W
- Alimentation : batterie Li ion 3,7 V 1050 mAh
- Livré dans une boîte isolée comprenant le détecteur, une mallette de transport en nylon, un chargeur et un câble USB

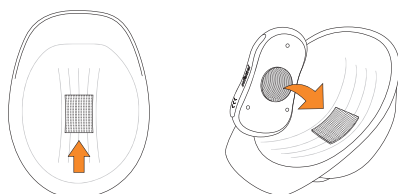
Code	Ref.
648330	D-TUERI DUAL 7.9/69 kV - 400 kV



Placement

Le détecteur peut être aussi bien placé à l'INTÉRIEUR qu'à l'EXTÉRIEUR, en fonction des caractéristiques et des exigences du casque.

INTÉRIEUR



EXTÉRIEUR

