


# Échelles en Fibre de Verre Avec Échelons en Aluminium

## Échelles



SÉCURITÉ CATALOGUE



### 505 COMPACT

Escabeau avec plate-forme et échelon large en aluminium

- Fabriqué avec forme conique pour augmenter la base d'appui.
- Côté ascension avec montants en polyester renforcé avec fibre de verre et échelon en aluminium de 80 mm d'empreinte. Côté appui en aluminium.
- Plate-forme en polypropylène renforcé antidérapante.
- Plateau supérieur porte-outils.
- Barres de sécurité anti-ouverture et renforts antiflexion des échelons.

Code	Ref.	Hauteur (mm)		Échelons	Poids
		Total	Plate-forme		
					
505100	COMPACT 1,45/0,69	1450	690	3	7
505110	COMPACT 1,70/0,92	1700	920	4	8
505120	COMPACT 1,95/1,15	1950	1150	5	9
505130	COMPACT 2,20/1,38	2200	1380	6	10
505140	COMPACT 2,45/1,61	2450	1610	7	12



Échelles



EN 131  
UNE-EN 50528  
 UNE-EN 61478, test d'isolation électrique entre les barreaux - 30 kV