

Dispositifs de mise à la terre

Sécurité

Accessoires pour tableaux électriques basse tension

30903 PINCES DE TERRE






30903 MPUC

Code	Réf.	Dimensions	Capacité	I. assignée ICC Max.	Poids
659133	MPUCN	148 x 55 x 33 mm	35 mm	12 kA/1s	250 g
659139	MPUCF	148 x 55 x 33 mm	20 mm		

30903 PTA

Code	Réf.	Hex / Ø max.	Intensité assignée ICC Max.	Poids
659132	PTA	8 - 22 mm	6,9 kA/1s	325 g

30903 SHUNT

Code	Réf.	Dimensions	Capacité	Point test	Empalme				Courant électrique maximal de travail	Tension max.	Poids
659020	SHPC	143 x 54 x 26 mm	Ø 25-240 mm ²	Prendre 4 mm	Connecteur M8	•			200 A	1000 V	250 g
659021	SHCD	143 x 54 x 26 mm	Ø 25-240 mm ²				•				
659022	SHPL	143 x 54 x 26 mm	2-25 mm					•			

Basse tension