

11402 SCF/FUSE




Porte-fusible type MC4 pour 1000 V
et 1500 V

Fusible intégré de 20 A sur connecteur MC4, étanche.
Possibilité de remplacer le fusible par des modèles de
15 A, 20 A ou 30 A selon l'application.

SCF/FUSE-1000V : femelle-mâle

SCF/FUSE-1500V : femelle-mâle



Code	Réf.	Ampères (A)	 x 100	 Sac	 Boîte
501043	SCF/FUSE-1000V 15A	15	-	-	-
501044	SCF/FUSE-1000V 20A	20	-	-	-
501046	SCF/FUSE/L-1500V 15A	15	-	-	-
501047	SCF/FUSE/L-1500V 20A	20	-	-	-