




### 11103 RA-25

#### Console



Le berceau RA-25 est fabriqué en matériau thermoplastique de haute résistance, conçu pour la fixation des dérivations aux points de suspension ou de changement de direction. L'anneau en acier inoxydable permet une fixation sûre du conducteur.

Code	Réf.	Section (mm²)		Charge daN	 x 100	 Sac	 Boîte
		Min.	Max.				
361140	RA-25	2x16	4x25	250	8,000	1	-