








**Chiave a croce multifunzione 10 in 1**
**20106 SF-LC10-1**

- Strumento industriale multifunzione 10 in 1, progettato per l'apertura di quadri elettrici, cassette del gas, armadi tecnici, cassette degli attrezzi e altri sistemi di chiusura standard. Integra diversi profili di chiave in un unico utensile, rendendolo una soluzione pratica e versatile per molteplici applicazioni.
- Include inoltre inserti per operazioni di avvitamento e svitamento, compatibili con impronta Phillips PH2 e taglio 7 mm, ampliando la sua funzionalità nei lavori di installazione e manutenzione.
- Ideale per tecnici elettricisti, personale di manutenzione degli edifici, installatori e operatori dei servizi pubblici che necessitano di uno strumento compatto ed efficiente per interventi rapidi.
- Materiale: lega di zinco di alta qualità.
- Struttura: robusta e resistente, progettata per un utilizzo prolungato.
- Design: compatto, leggero e facile da trasportare.



Codice	Rif.	 (mm)	 (mm)	 (mm)	 (mm)	 (mm)	 (mm)	 (mm)	Peso
20106004	SF-LC10-1	5 6-7 8-9 10-11	7-8 9-10 11-12	3-5	6	SL 7	PH 2	6-10	0,142 kg