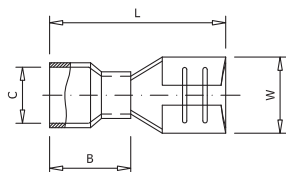


Terminali Preisolati

Connessioni









11003 AFH

Giunti innesto femmina preisolati

I giunti a innesto femmina della serie AFH sono ideali per connessioni rapide e sicure. Sono realizzati in rame elettrolitico stagnato con isolamento in PVC e dotati di boccia interna metallica che rinforza l'unione contro le vibrazioni.

Codifica colori secondo la norma DIN 46237.

Codice	Rif.	Sezione (mm ²)	Dimensioni (mm)				 x 1.000	 Borsa	 Scatola
			W	L	B	C			
280100	AFH-1,5/2,8	 1,5	3,2	19,0	10,5	1,7	0,604	100	1600
280120	AFH-1,5/4,8		5,0	19,4	10,5	1,7	0,754	100	1400
280130	AFH-1,5/6,3		6,6	20,8	10,5	1,7	0,874	100	1200
280140	AFH-2,5/4,8	 2,5	5,0	19,4	10,5	2,3	0,942	100	1400
280150	AFH-2,5/6,3		6,6	20,8	10,5	2,3	1,022	100	1000
280160	AFH-6/6,3	 6,0	6,6	23,3	13,0	3,4	1,534	100	700
280170	AFH-6/9,5		10,0	28,6	13,0	3,4	2,534	100	500