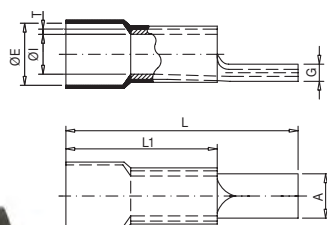


# Capicorda in Rame

## Connessioni



### 10109 CPP




#### Capicorda isolato a puntale piatto

I capicorda serie CPP sono ricavati da un tubo di rame elettrolitico e opportunamente stagnato per migliorare il contatto elettrico.

La forma del puntale è studiata per facilitare la connessione delle alette sul terminale.

La geometria della punta facilita l'inserimento del cavo. L'isolamento fornisce uno strato aggiuntivo di protezione.



Codice	Rif.	Sezione (mm <sup>2</sup> )	Dimensioni (mm)							 x 100	 Borsa	 Scatola
			ØE	ØI	L	L1	G	A	T			
025180	CPP-10	10	9,0	4,5	29,5	15,5	2,4	4,3	1,1	0,290	100	600
025190	CPP-16	16	10,5	5,9	35,0	19,0	2,6	5,5	1,2	0,470	100	300
025200	CPP-25	25	11,5	7,0	44,5	24,5	2,6	6,8	1,2	0,750	100	200
025210	CPP-35	35	14,0	8,7	54,0	29,5	3,2	8,0	1,5	1,320	50	150
025220	CPP-50	50	15,8	9,8	61,0	35,0	3,8	9,5	1,8	2,040	50	100
025230	CPP-70	70	18,0	11,6	75,0	44,0	4,2	11,0	2,0	3,310	25	50
025240	CPP-95	95	21,6	13,5	75,0	44,0	5,2	12,5	2,5	4,740	20	40