






11103 ES-1500

Ancoraggio di collegamento alla linea

Il morsetto di ancoraggio alla linea ES-1500 è composto da una staffa in lega di alluminio e da una pinza di sospensione con attacco mobile in materiale plastico rinforzato. Progettato per facilitare l'installazione e garantire una presa sicura dei cavi aerei di derivazione.

Codice	Rif.	Sezione (mm ²)		Carico daN	 x 100	 Borsa	 Scatola
		Min.	Max.				
361100	ES-1500	54,6	80	1500	27,080	1	-