




Conexões / Conexões para cabos fotovoltaicos

11402 SCF/FUSE

Porta-fusível tipo MC4 para 1000 V e 1500 V

Fusível integrado no conector MC4, estanque.
 Fusíveis de 15/20/30 A, conforme o modelo.
 SCF/FUSE-1000V fêmea-macho
 SCF/FUSE-1500V fêmea-macho



Código	Ref.	Amperes (A)	 x 100	 Saco	 Caixa
501043	SCF/FUSE-1000V 15A	15	-	-	-
501044	SCF/FUSE-1000V 20A	20	-	-	-
501046	SCF/FUSE/L-1500V 15A	15	-	-	-
501047	SCF/FUSE/L-1500V 20A	20	-	-	-