






11103 RA-25

Consola

A cunha de desvio RA-25 é fabricada em material termoplástico de alta resistência às intempéries, com o anel de fixação em aço inoxidável. Foram projetadas para a suspensão e mudança de direção das acometidas.

Código	Ref.	Seção (mm ²)		Carga daN	 x 100	 Saco	 Caixa
		Mín.	Máx.				
361140	RA-25	2x16	4x25	250	8,000	1	-