




11103 PS-1500

Consola

A pinça de suspensão PS-1500 é fabricada em material termoplástico e incorpora uma união móvel de fixação à consola.



Código	Ref.	Seção (mm ²)		Carga daN	 x 100	 Saco	 Caixa
		Mín.	Máx.				
361110	PS-1500	54,6	80	1500	21,450	1	-